

# Kanton Graubünden

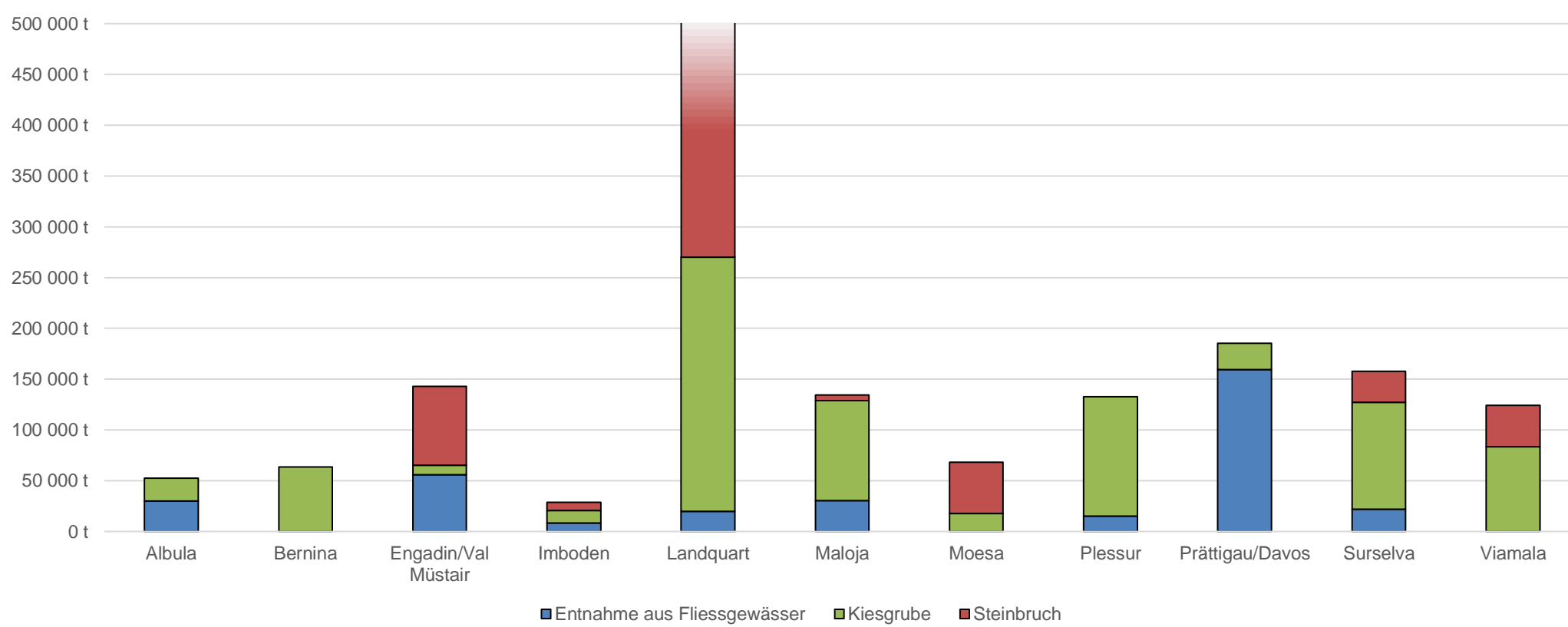
## Statistik Materialgewinnung 2023

### Materialgewinnung total

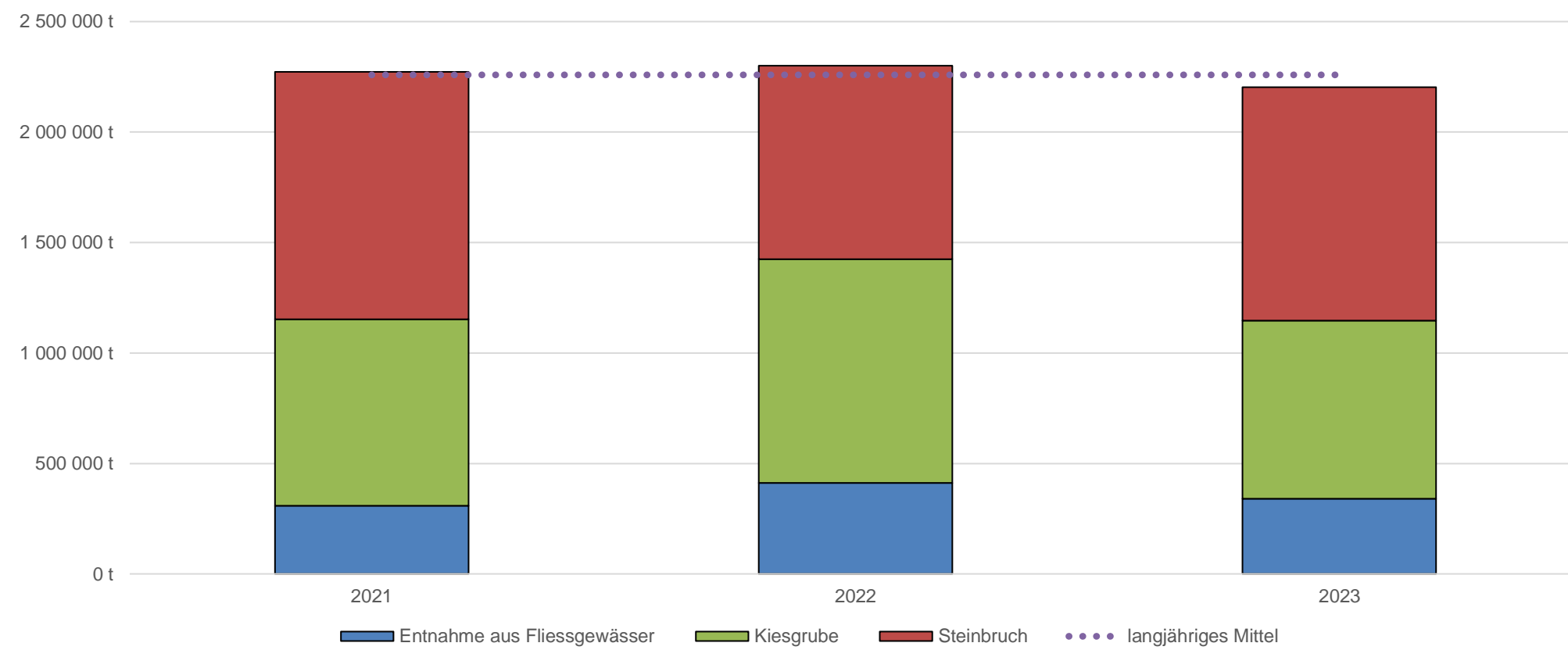
	Menge	Anzahl Abbaustellen
<b>Materialgewinnung total</b>	<b>2 202 944 t</b>	<b>68</b>
Entnahme aus Fließgewässer	340 748 t	24
Kiesgrube	805 819 t	26
Steinbruch	1 056 376 t	18

### Abgebaute Menge pro Region

	Entnahme aus Fließgewässer	Kiesgrube	Steinbruch	Summe
Albula	29 837 t	22 457 t	0 t	52 294 t
Bernina	0 t	63 311 t	0 t	63 311 t
Engadin/Val Müstair	55 695 t	9 542 t	77 684 t	142 922 t
Imboden	8 400 t	12 122 t	8 182 t	28 704 t
Landquart	19 820 t	250 187 t	843 532 t	1 113 539 t
Maloja	30 318 t	98 564 t	5 619 t	134 500 t
Moesa	0 t	17 850 t	50 306 t	68 156 t
Plessur	15 300 t	117 308 t	0 t	132 608 t
Prättigau/Davos	159 410 t	25 926 t	0 t	185 336 t
Surselva	21 969 t	105 283 t	30 257 t	157 509 t
Viamala	0 t	83 269 t	40 795 t	124 063 t

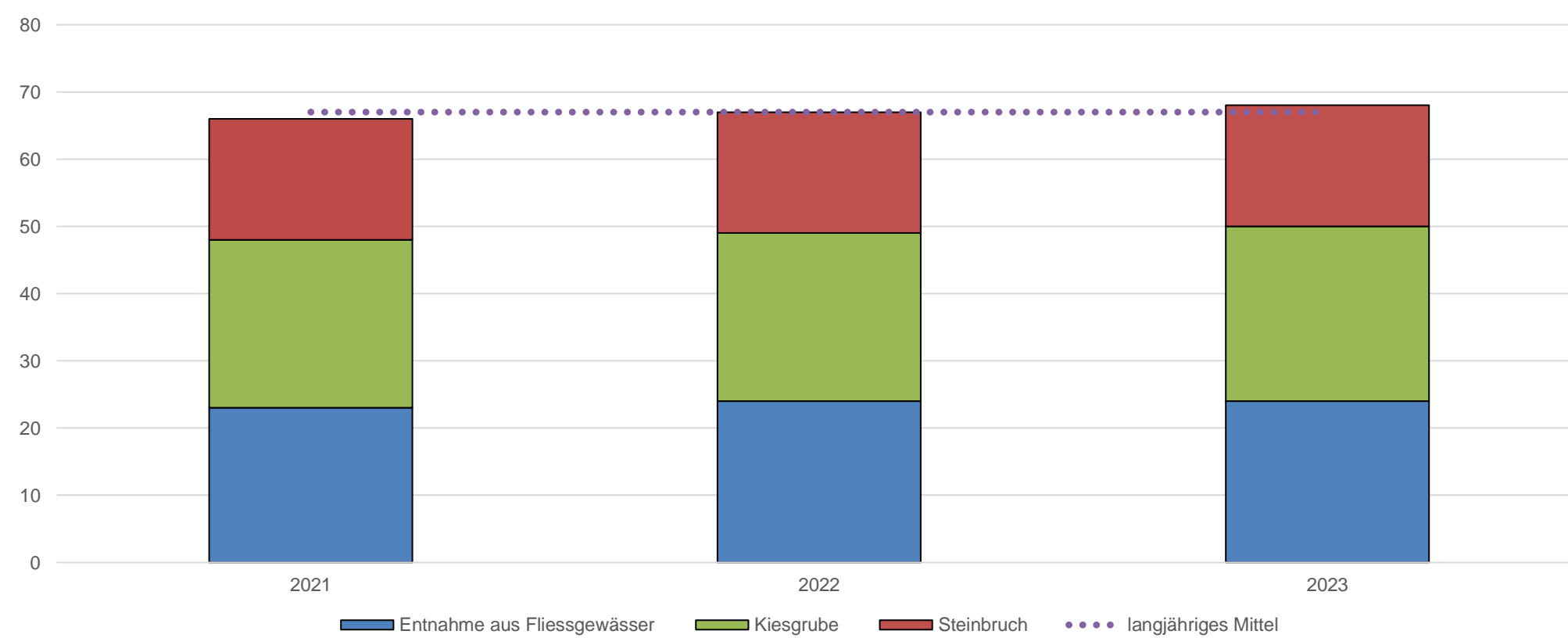


## Abgebaute Menge 2021 - 2023



Betriebsjahr	Entnahme aus Fließgewässer	Kiesgrube	Steinbruch	Summe	langjähriges Mittel
2021	307 473 t	844 085 t	1 121 835 t	2 273 393 t	2 258 745 t
2022	411 759 t	1 013 212 t	874 929 t	2 299 900 t	2 258 745 t
2023	340 748 t	805 819 t	1 056 376 t	2 202 944 t	2 258 745 t

## Anzahl Abbaustellen 2021 - 2023



Betriebsjahr	Entnahme aus Fließgewässer	Kiesgrube	Steinbruch	Summe	langjähriges Mittel
2021	23	25	18	66	67
2022	24	25	18	67	67
2023	24	26	18	68	67