

## PANORAMICA DEL PREVENTIVO DEL CANTONE DEI GRIGIONI 2003

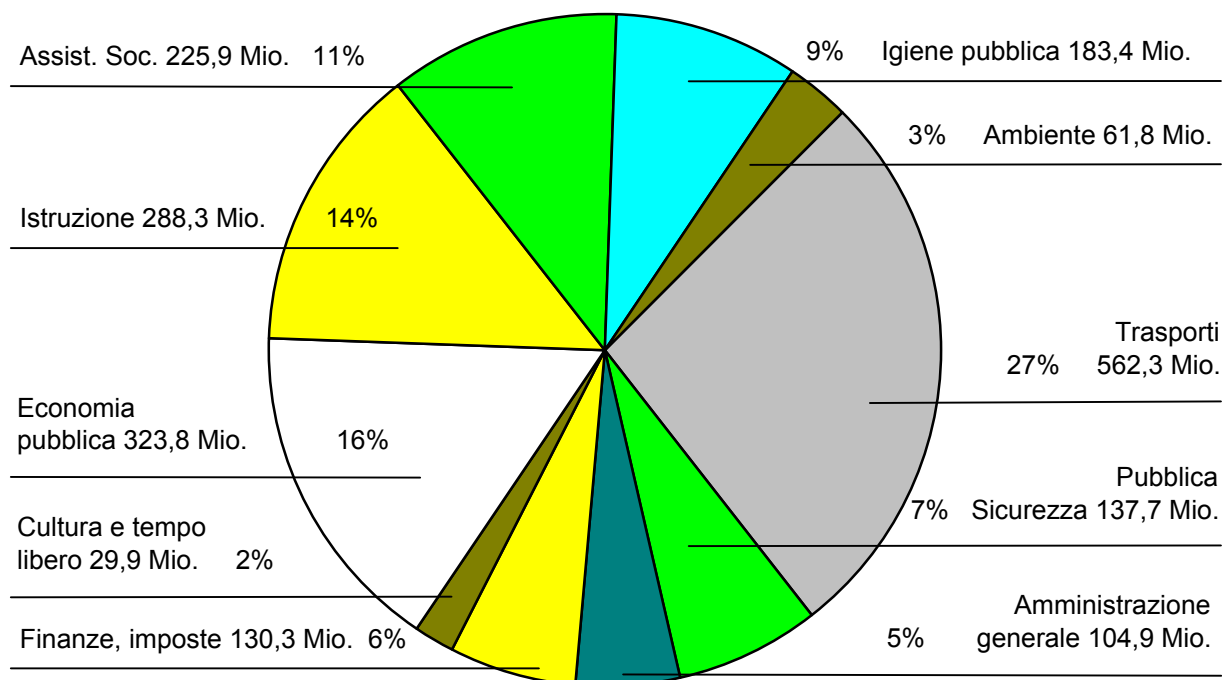
in mio di franchi

	Budget	Budget	Conto <sup>1)</sup>	Differenza	
	2003	2002	2001	Budget 2003/2002	in %
<b>CONTO DI GESTIONE CORRENTE</b>					
<b>dispendio totale</b>	<b>2'124.9</b>	<b>2'029.0</b>	<b>1'962.4</b>	<b>95.9</b>	<b>4.7</b>
di cui:					
spese per il personale	319.8	318.1	311.3	1.7	0.5
spese per il materiale	299.9	304.8	275.7	-4.9	-1.6
interessi passivi	18.4	19.3	18.5	-0.9	-4.4
ammortamenti su beni del demanio pubblico	163.4	162.3	148.3	1.1	0.7
contributi propri a comuni, istituzioni private ecc.	501.6	441.4	414.6	60.2	13.6
contributi d'ordine a comuni, istituzioni private ecc.	405.4	380.0	375.0	25.4	6.7
<b>utile totale</b>	<b>2'049.5</b>	<b>1'995.6</b>	<b>1'955.2</b>	<b>53.9</b>	<b>2.7</b>
di cui:					
imposte	603.2	576.1	590.6	27.1	4.7
canoni d'acqua, regalie e concessioni	66.5	74.3	58.3	-7.8	-10.5
utili patrimoniali	46.0	46.3	57.1	-0.3	-0.6
compensi	142.4	143.8	149.4	-1.4	-1.0
quote di proventi federali e sussidi della Confederazione per il conto proprio	331.4	330.0	286.5	1.4	0.4
<b>eccedenza del dispendio</b>	<b>75.4</b>	<b>33.4</b>	<b>7.2</b>	<b>42.0</b>	<b>125.7</b>
<b>disavanzo strade finanziamenti speciali</b> (= incremento del debito stradale)	<b>24.8</b>	<b>27.8</b>	<b>12.3</b>	<b>-3.0</b>	<b>-10.8</b>
<b>CONTO DEGLI INVESTIMENTI</b>					
<b>investimenti al lordo</b>	<b>376.6</b>	<b>376.3</b>	<b>333.5</b>	<b>0.3</b>	<b>0.1</b>
di cui:					
costruzioni di sottostruttura	168.0	162.8	134.8	5.2	3.2
costruzioni di soprastruttura	20.2	20.7	11.1	-0.5	-2.4
mutui e partecipazioni	6.8	6.7	8.3	0.1	1.5
sussidi propri agli investimenti	83.7	78.7	80.0	5.0	6.4
Sussidi d'ordine	89.8	99.1	94.3	-9.3	-9.4
<b>entrate da investimenti</b>	<b>209.0</b>	<b>218.3</b>	<b>208.9</b>	<b>-9.3</b>	<b>-4.3</b>
<b>investimenti al netto I</b>	<b>167.6</b>	<b>158.0</b>	<b>124.6</b>	<b>9.6</b>	<b>6.1</b>
+ rimborso mutui AD <sup>*)</sup>		11.5	28.1	-11.5	
- mutui CAC <sup>*)</sup>	-6.0	-6.0	-7.6	0.0	
<b>investimenti al netto II</b>	<b>161.6</b>	<b>163.5</b>	<b>145.1</b>	<b>-1.9</b>	<b>-1.2</b>
<sup>*)</sup> AD = Assicurazione disoccupazione CAC = Cooperativa agricola di credito					

	<b>Budget</b>	Budget	Conto	Differenza	
	<b>2003</b>	2002	2001	Budget 2003/2002	in %
<b>FINANZIAMENTO</b>					
<b>investimenti al netto II</b>	<b>161.6</b>	<b>163.5</b>	<b>145.1</b>	<b>-1.9</b>	<b>-1.2</b>
<b>autofinanziamento</b>	<b>60.3</b>	<b>98.6</b>	<b>145.3</b>	<b>-38.3</b>	<b>-38.8</b>
<b>disavanzo di finanziamento</b>	<b>-101.3</b>	<b>-64.9</b>	<b>0.2</b>	<b>-36.4</b>	<b>56.1</b>
autofinanziamento in % degli investimenti netti	37.3	60.3	100.2		
<b>uscite complessive consolidate</b> senza ammortamenti su beni del demanio pubblico, contabilizzazioni interne e depositi in finanziamenti speciali e fondi	<b>2'048.3</b>	<b>1'958.8</b>	<b>1'888.5</b>	<b>89.5</b>	<b>4.6</b>
<b>entrate complessive consolidate</b> senza contabilizzazioni interne e depositi in finanziamenti speciali, fondi ed accantonamenti	<b>1'941.0</b>	<b>1'899.4</b>	<b>1'909.2</b>	<b>41.6</b>	<b>2.2</b>

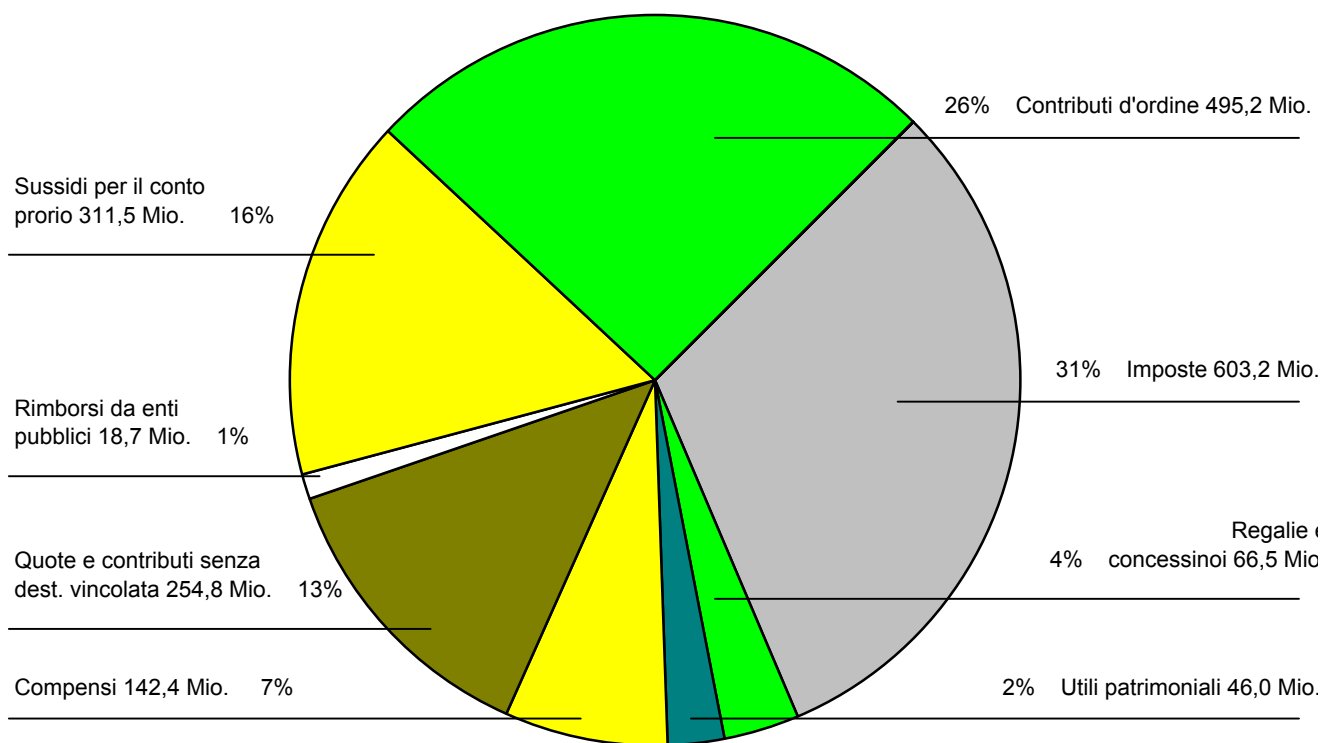
<sup>1)</sup> In data 1° gennaio 2002 le Cliniche psichiatriche Waldhaus e Beverin, l'Azienda agricola Waldhaus nonché le strutture abitative ed i laboratori per disabili diventeranno autonomi e saranno esclusi dal bilancio dello Stato. Al fine di rendere possibile il paragone con gli anni precedenti, i relativi cambiamenti contabili sono stati effettuati nei gruppi settoriali del conto 2001. Il risultato globale rimane invariato, dato che al posto della suddivisione tra diversi costi e proventi d'esercizio nel bilancio dello Stato rimane un sussidio d'esercizio per i Servizi psichiatrici.

# Uscite complessive per settori



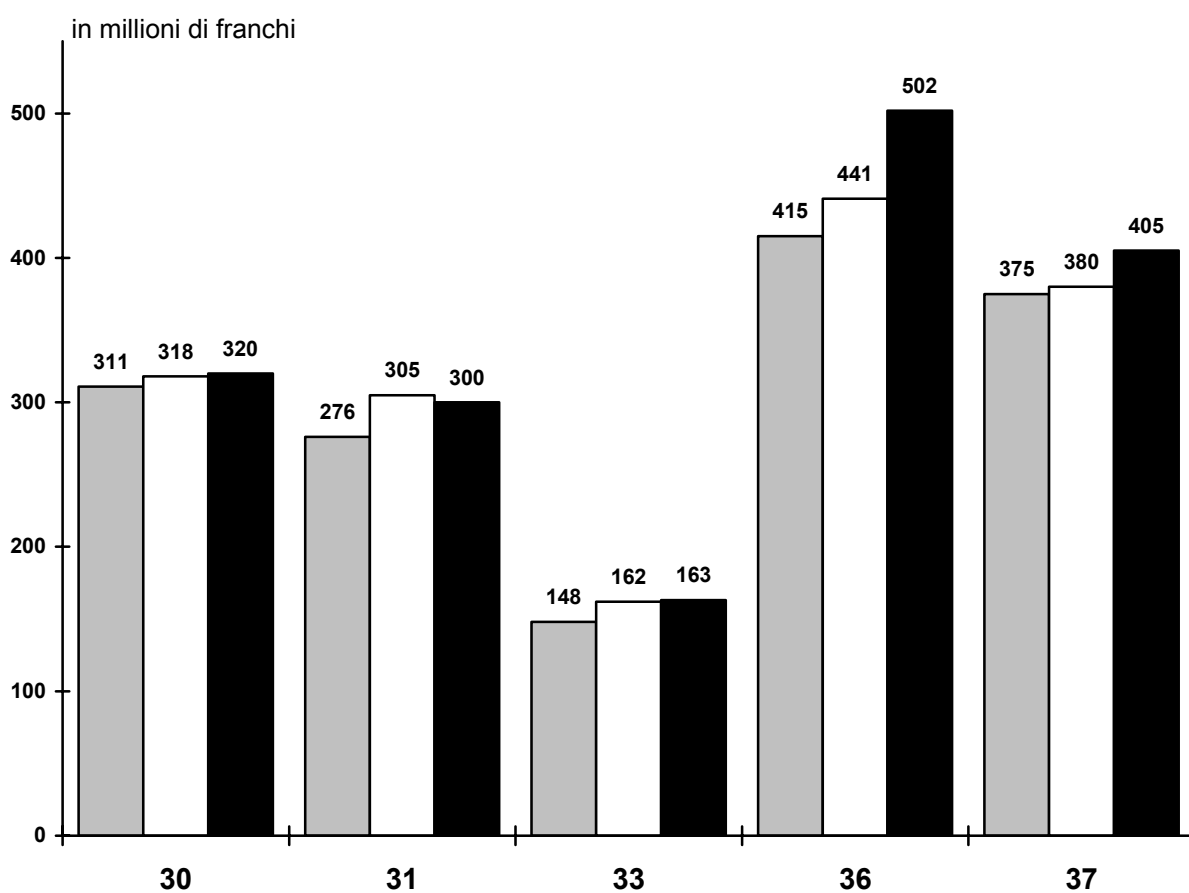
	Preventivo 2003		Preventivo 2002		Differenza in 1'000 fr.
	in 1'000 fr.	%	in 1'000 fr.	%	
<b>Uscite complessive per settori:</b>					
Amministrazione generale	104'914	5.1	99'585	5.1	+ 5'329
Pubblica Sicurezza	137'684	6.7	124'374	6.3	+ 13'310
Istruzione	288'265	14.1	272'347	13.9	+ 15'918
Cultura e tempo libero	29'857	1.5	29'680	1.5	+ 177
Igiene pubblica	183'444	9.0	158'841	8.1	+ 24'603
Assistenza sociale	225'908	11.0	198'659	10.1	+ 27'249
Trasporti	562'331	27.4	571'308	29.2	- 8'977
Ambiente	61'802	3.0	62'067	3.2	- 265
Economia pubblica	323'824	15.8	315'360	16.1	+ 8'464
Finanze, imposte	130'264	6.4	126'540	6.5	+ 3'724
<b>Totale</b>	<b>2'048'293</b>	<b>100.0</b>	<b>1'958'761</b>	<b>100.0</b>	<b>+ 89'532</b>

# Introiti secondo le fonti






	Preventivo 2003		Preventivo 2002		Differenza in 1'000 fr.
	in 1'000 fr.	%	in 1'000 fr.	%	
<b>Introiti secondo le fonti:</b>					
Imposte	<b>603'214</b>	<b>31.1</b>	576'070	30.3	+ 27'144
Regalie e concessioni	<b>66'475</b>	<b>3.4</b>	74'291	3.9	- 7'816
Utili patrimoniali	<b>45'998</b>	<b>2.4</b>	46'287	2.4	- 289
Compensi	<b>142'400</b>	<b>7.3</b>	143'776	7.6	- 1'376
Quote e contributi senza destinazione vincolata	<b>254'753</b>	<b>13.1</b>	235'085	12.4	+ 19'668
Rimborsi da enti pubblici	<b>18'678</b>	<b>1.0</b>	18'458	1.0	+ 220
Sussidi per il conto proprio	<b>311'461</b>	<b>16.1</b>	313'501	16.5	- 2'040
Contributi d'ordine	<b>495'200</b>	<b>25.5</b>	479'154	25.2	+ 16'046
Diversi	<b>2'830</b>	<b>0.1</b>	12'792	0.7	- 9'962
<b>Totale</b>	<b>1'941'009</b>	<b>100.0</b>	1'899'414	100.0	+ 41'595

## Confronto del dispendio Conto di gestione corrente

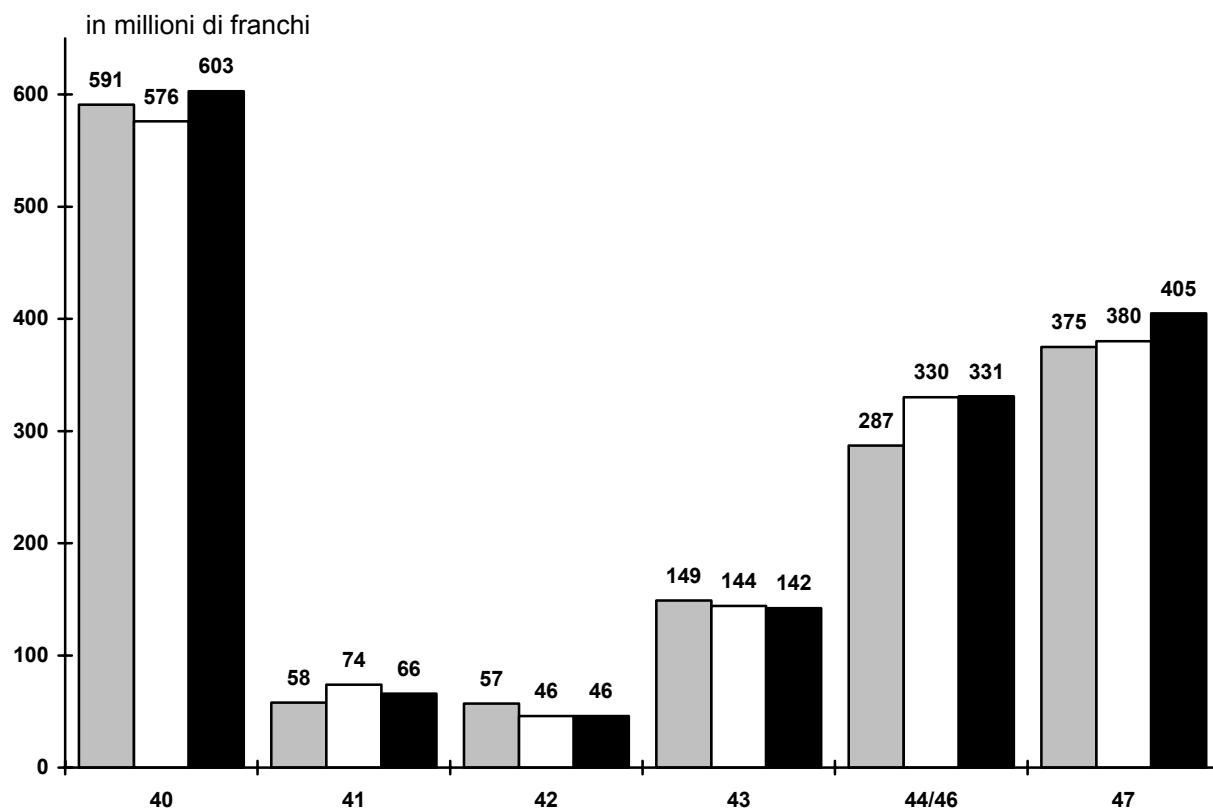


### Gruppi settoriali:

30 = Spese per il personale  
31 = Spese settoriali  
33 = Ammortamenti  
36 = Sussidi per conto proprio  
37 = Sussidi d'ordine

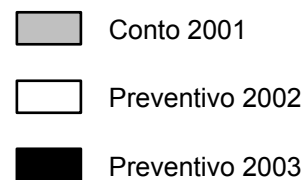
 Conto 2001  
 Preventivo 2002  
 Preventivo 2003

## Confronto del provento Conto di gestione corrente

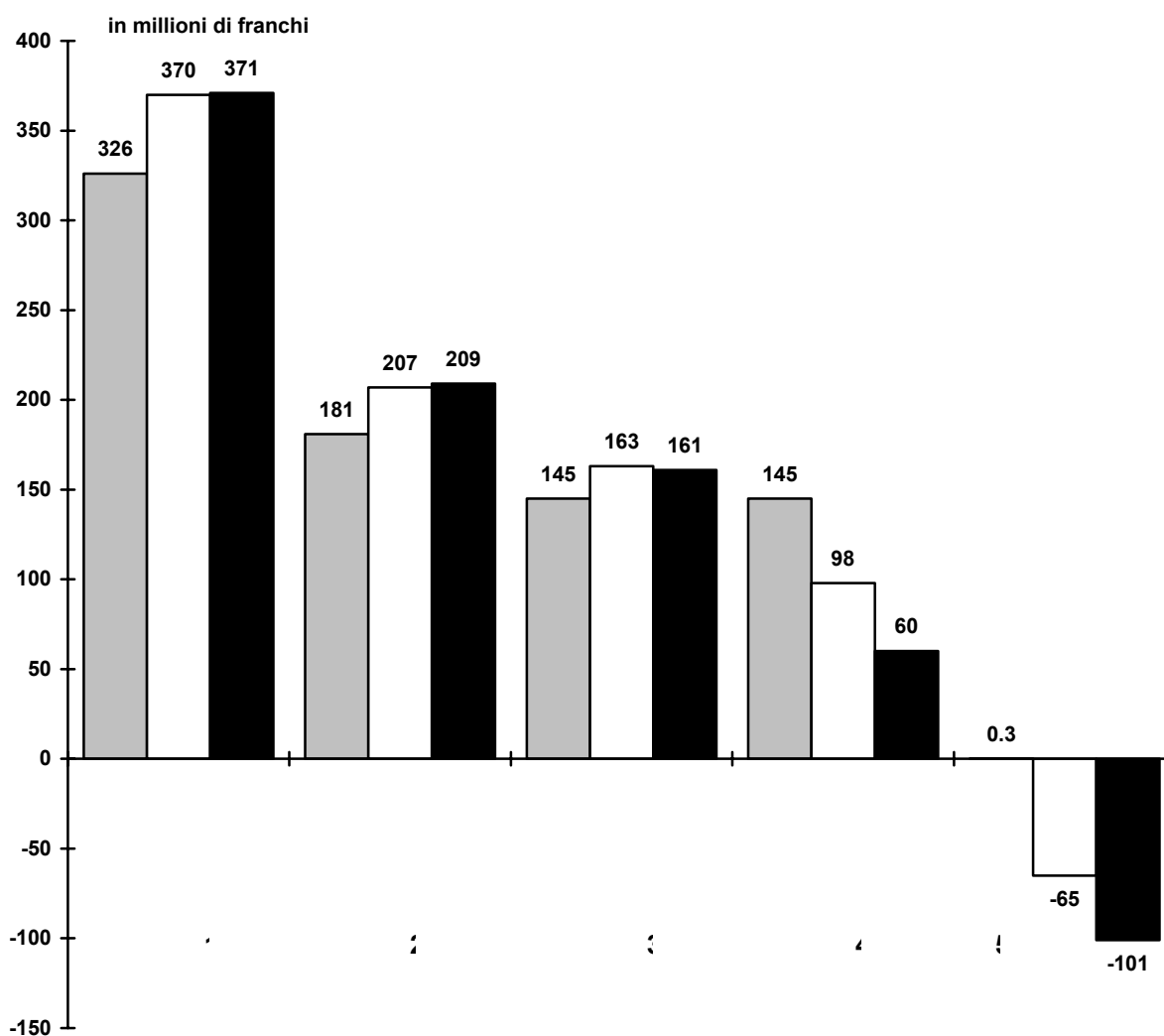


### Gruppi settoriali:

- 40 = Imposte
- 41 = Wasserzinsen, Regalie e concessioni
- 42 = Proventi da sostanza
- 43 = Indennizzi
- 44/46 = Quote parte da entrate federali  
e sussidi per conto proprio
- 47 = Sussidi d'ordine



## Investimenti e finanziamento degli investimenti al netto \*)



1 = Spese d'investimento  
 2 = Entrate da investimenti  
 3 = Investimenti al netto  
 4 = Autofinanziamento  
 5 = Disavanzo di finanziamento

Conto 2001  
 Preventivo 2002  
 Preventivo 2003

\*) Senza la considerazione dei mutui a finanziamento speciale all'Assicurazione contro la disoccupazione (AD) e alla Cooperativa agricola di credito (CAC). 2001: entrate nette 20,4 mio., 2002: entrate 5,5 mio., 2003: uscite nette 6,0 mio.