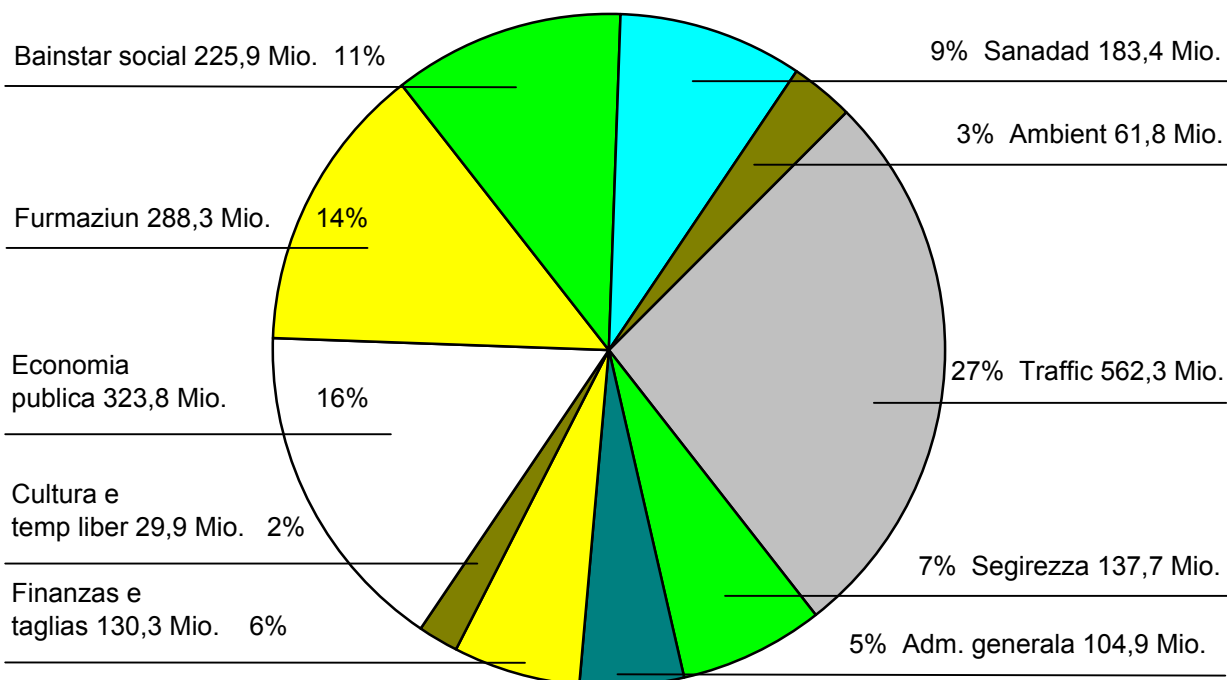
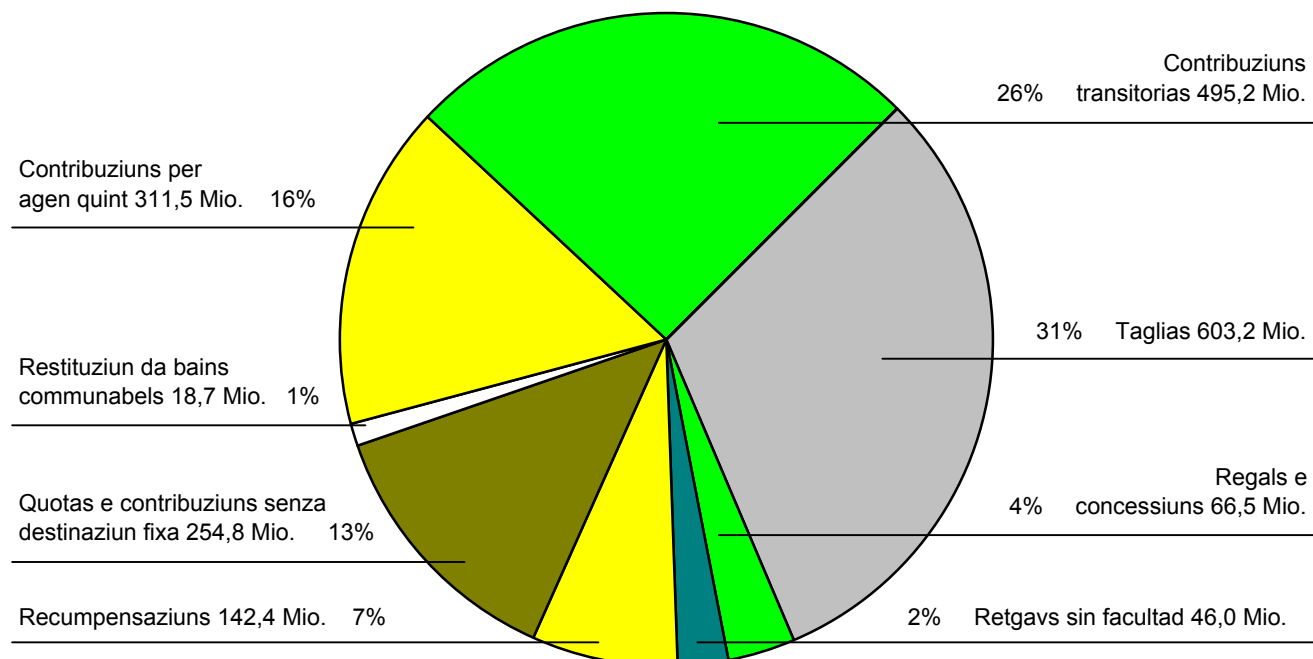


Expensas tenor secturs d'incumbensas



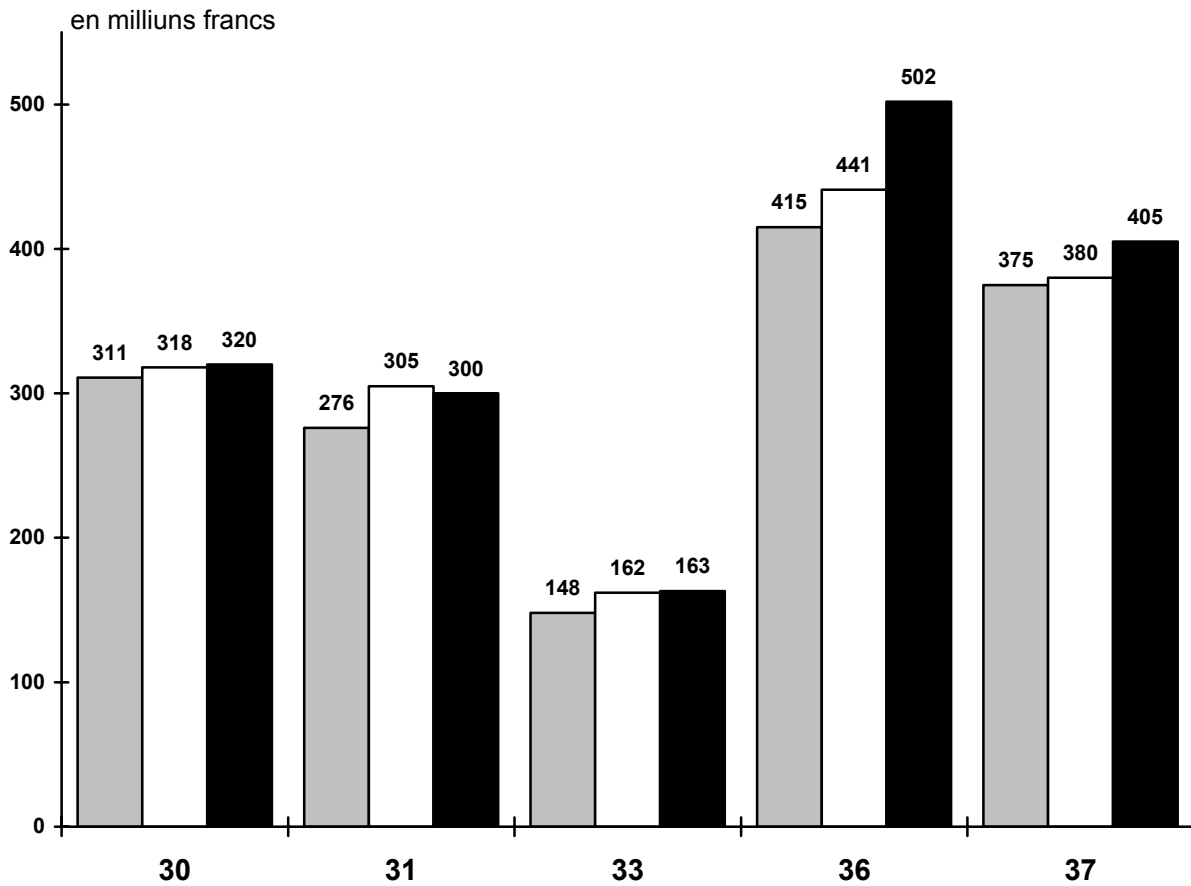
	Preventiv 2003		Preventiv 2002		Differenza en 1'000 fr.
	en 1'000 fr.	%	en 1'000 fr.	%	
Expensas tenor secturs d'incumbensas:					
Administraziun generala	104'914	5.1	99'585	5.1	+ 5'329
Segirezza publica	137'684	6.7	124'374	6.3	+ 13'310
Furmaziun	288'265	14.1	272'347	13.9	+ 15'918
Cultura e temp liber	29'857	1.5	29'680	1.5	+ 177
Sanadad	183'444	9.0	158'841	8.1	+ 24'603
Bainstar social	225'908	11.0	198'659	10.1	+ 27'249
Traffic	562'331	27.4	571'308	29.2	- 8'977
Ambient	61'802	3.0	62'067	3.2	- 265
Economia publica	323'824	15.8	315'360	16.1	+ 8'464
Finanzas e taglias	130'264	6.4	126'540	6.5	+ 3'724
Total	2'048'293	100.0	1'958'76	100.0	+ 89'532

Entradas tenor funtaunas






	Preventiv 2003		Preventiv 2002		Differenza en 1'000 Fr.
	en 1'000 Fr.	%	en 1'000 Fr.	%	
Entradas tenor funtaunas:					
Taglias	603'214	31.1	576'070	30.3	+ 27'144
Regals e concessiuns	66'475	3.4	74'291	3.9	- 7'816
Retgavs sin facultad	45'998	2.4	46'287	2.4	- 289
Recumpensaziuns	142'400	7.3	143'776	7.6	- 1'376
Quotas e contribuziuns senza destinaziun fixa	254'753	13.1	235'085	12.4	+ 19'668
Restituziun da bains communabels	18'678	1.0	18'458	1.0	+ 220
Contribuziuns per agen quint	311'461	16.1	313'501	16.5	- 2'040
Contribuziuns transitorias	495'200	25.5	479'154	25.2	+ 16'046
Ulteriuras	2'830	0.1	12'792	0.7	- 9'962
Total	1'941'009	100.0	1'899'414	100.0	+ 41'595

Cumparaziun dals custs Quint current

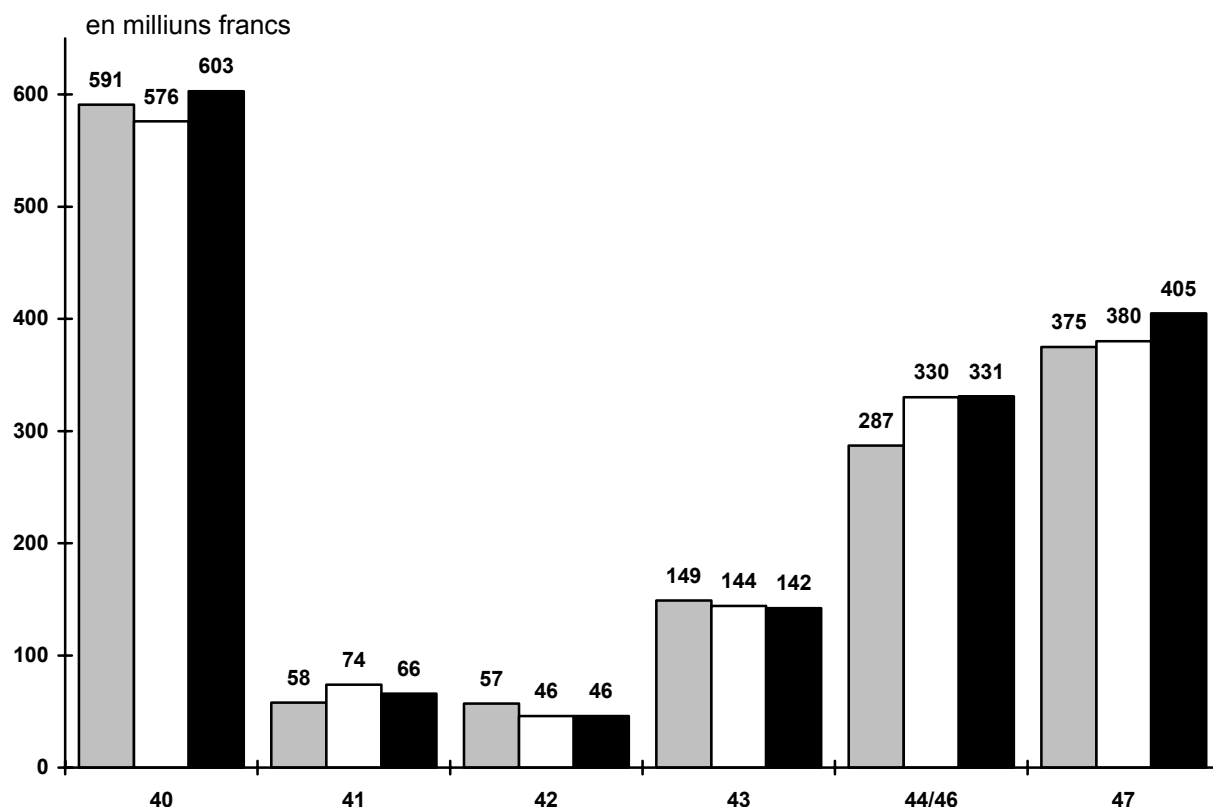


Gruppas materialas:

30 = Custs da personal
 31 = Custs materials
 33 = Amortisaziuns sin la facultad administrativa
 36 = Atgnas contribuziuns
 37 = Contribuziuns transitorias

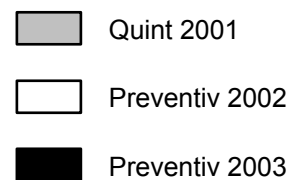
 Quint 2001
 Preventiv 2002
 Preventiv 2003

Cumparaziun da la rendita Quint current

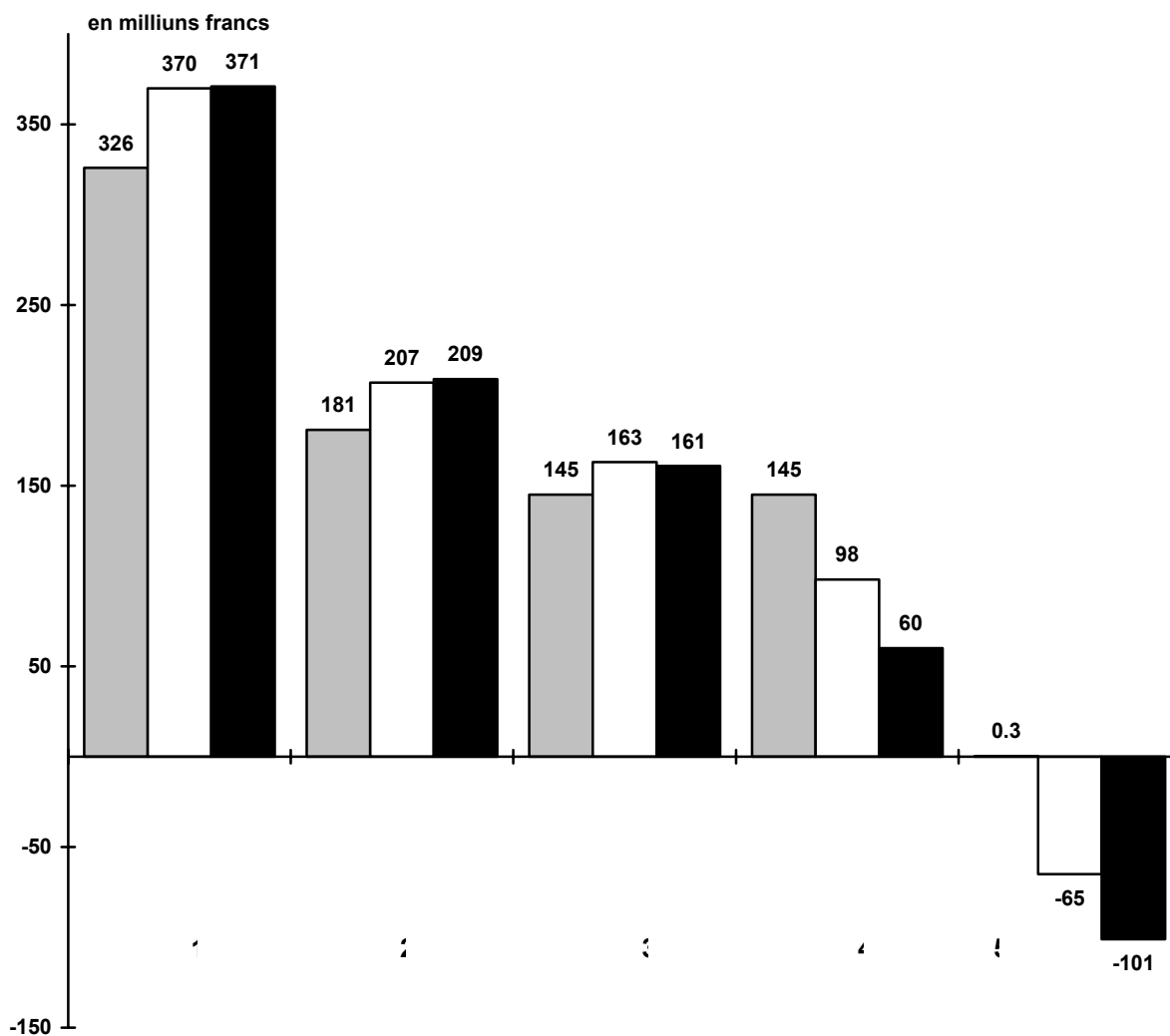


Gruppas materialas:

- 40 = Taglias
- 41 = Wasserzinsen, Regals e concessiuns
- 42 = Renditas sin facultad
- 43 = Recumpensas
- 44/46 = Parts ord entradas federalas e contribuziuns da la confederaziun per l'agen quint
- 47 = Contribuziuns transitorias



Investiziuns e finanziaziun da las investiziuns nettas *)



1 = Expensas d'investiziuns
 2 = Entradas d'investiziuns
 3 = Investiziuns nettas
 4 = Atgna finanziaziun
 5 = Deficit da finanziaziun

Quint 2001
 Preventiv 2002
 Preventiv 2003

*) Senza resguardar ils emprests cun ina finanziaziun speziala a l'assicuranza da dischoccupads (AD) ed a l'associaziun per credits a l'agricultura (ACA). 2001: entradas netto 20,4 milliuns, 2002: entradas netto 5,5 milliuns, 2003: expensas netto 6,0 milliuns.

IL PREVENTIV 2003 DAL CHANTUN GRISCHUN EN SURVISTA

en milliuns francs

	Budget	Budget	Quint ¹⁾	Differenza	
	2003	2002	2001	budget 2003/2002	in %
QUINT CURRENT					
Total custs	2'124.9	2'029.0	1'962.4	95.9	4.7
da quels:					
Custs da personal	319.8	318.1	311.3	1.7	0.5
Custs reals	299.9	304.8	275.7	-4.9	-1.6
Tschains passivs	18.4	19.3	18.5	-0.9	-4.4
Amortisaziuns sin la facultad adm.	163.4	162.3	148.3	1.1	0.7
Atgnas contribuziuns a vischnancas, investiziuns privatas etc.	501.6	441.4	414.6	60.2	13.6
Contribuziuns transitorias a vischnancas, investiziuns privatas etc.	405.4	380.0	375.0	25.4	6.7
Total retgav	2'049.5	1'995.6	1'955.2	53.9	2.7
da quels:					
Taglias	603.2	576.1	590.6	27.1	4.7
Tschains d'aua, regals e concessiuns	66.5	74.3	58.3	-7.8	-10.5
Retgavs sin facultad	46.0	46.3	57.1	-0.3	-0.6
Recumpensaziuns	142.4	143.8	149.4	-1.4	-1.0
Parts vi d'entradas federalas e contribuziuns da la confederaziun per agen quint	331.4	330.0	286.5	1.4	0.4
surpli da custs	75.4	33.4	7.2	42.0	125.7
Deficit FS da las vias (= augment dal debit da vias)	24.8	27.8	12.3	-3.0	-10.8
QUINT D'INVESTIZIUN					
Investiziuns bruttas	376.6	376.3	333.5	0.3	0.1
da quellas:					
Construcziuns bassas	168.0	162.8	134.8	5.2	3.2
Construcziuns autas	20.2	20.7	11.1	-0.5	-2.4
Emprests e participaziuns	6.8	6.7	8.3	0.1	1.5
Atgnas contribuziuns d'investiziun	83.7	78.7	80.0	5.0	6.4
Contribuziuns transitorias	89.8	99.1	94.3	-9.3	-9.4
Entradas d'investiziun	209.0	218.3	208.9	-9.3	-4.3
Investiziuns nettas I	167.6	158.0	124.6	9.6	6.1
+ restituziun da l'emprest AD *)		11.5	28.1	-11.5	
- emprests a la ACA *)	-6.0	-6.0	-7.6	0.0	
Investiziuns nettas II	161.6	163.5	145.1	-1.9	-1.2
*) AD = assicuranza da dischoccupads ACA = associaziun per credits a l'agricultura					

	Budget 2003	Budget 2002	Quint 2001	Differenza budget 2003/2002 in %	
FINANZIAZIUN					
Investiziuns nettas II	161.6	163.5	145.1	-1.9	-1.2
Atgna finanziaziun	60.3	98.6	145.3	-38.3	-38.8
Deficit da finanziaziun	-101.3	-64.9	0.2	-36.4	56.1
Atgna finanziaziun en % da las invest. nettas	37.3	60.3	100.2		
Expensas totalas consolidadas senza amortisaziuns sin FA, scuntradas int. e deposits en FS e fondos	2'048.3	1'958.8	1'888.5	89.5	4.6
Entradas totalas consolidadas senza scuntradas int. e prelevaziuns ord FS, fondos e retenziuns	1'941.0	1'899.4	1'909.2	41.6	2.2

1) Il 1. da schaner 2002 daventan independents las clinicas psichiatricas Waldhaus e Beverin, il bain puril Waldhaus sco er las chasas da dimora ed ils lieus da lavur per persunas impedidas ed excorporads dal quint dal stadi. Per pussibilitar la cumparaziun cun ils onns precedents en vegnidas realisadas las midadas da quint respectivas en las gruppas realas dal quint 2001. Il resultat total resta medem cunquai ch'ina contribuziun da manaschi als servetschs psichiatric resten en il quint dal stadi enstagl da la distribuziun sin differentas expensas e renditas realas.